

## Walraven RapidRail® 135°-os sarokösszekötő elem

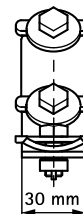
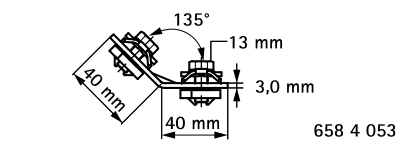
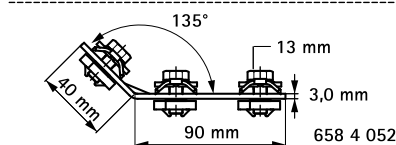
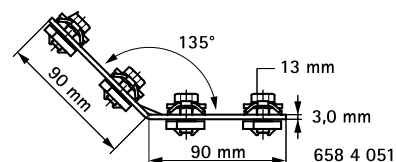
(G 35 10)

Walraven RapidRail® sín szerkezetek összeszerelésére



## Jellemzők és előnyök

- az összekötőelem BIS RapidRail® csúszóanyával előszerelve
- sín szerkezetek előállítására
- szerelő sín 27x18, 30x15, 30x20, 30x30, 30x45, 38x40 típusokhoz alkalmazható
- az előszerelt BIS RapidRail® csúszóanya gyors rögzítést tesz lehetővé, mert a szerelvényt már a csavarok végleges meghúzása előtt is megtartja
- alapanyag: fém részek acélból 1,0332; szorítórugó POM-ból (polioximetilén), zöld
- felületvédelem: elektrolitikus horganyzás

RAL-GZ 655/D  
Cert.Nr. 2012-09

Cikkszám	Modell	a (°)	T <sub>(inst.)</sub> (Nm)	Részére	F <sub>a,z</sub> (N)	F <sub>a,x</sub> (N)	RAL	db/csomag 1
6584053	Rövid / rövid	135°	15,0	27x18, 30x15, 30x20, 30x30, 30x45, 38x40	1 336	448	RAL <sup>1</sup>	25
6584051	Hosszú / hosszú	135°	15,0	27x18, 30x15, 30x20, 30x30, 30x45, 38x40	1 562	1 109	RAL <sup>1</sup>	25

RAL<sup>1</sup> = a 30x15, 30x20, 30x30 valamint 30x45 sínnel kombinálva tesztelt, hitelesített és egy harmadik fél által a RAL-GZ 655/D szerint felügyelt.

RAL tanúsítvánnyal rendelkező termékeink részletes műszaki leírását megtekintheti RAL terméktáblázatunkban a oldalon.

## Kiegészítő termék

Walraven RapidRail® Szerelő sín