

## Walraven RapidRail® Conectores para carril de 135°

(G 35 10)

para hacer construcciones de Walraven RapidRail®



## Características y ventajas

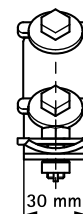
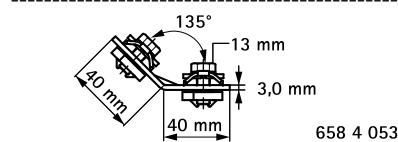
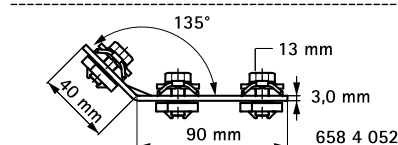
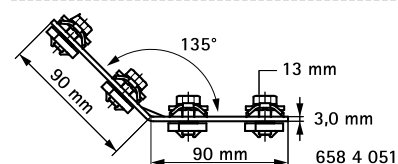
- conector con tuerca soporte(s) preensambladas BIS RapidRail®
- para hacer construcciones de carriles
- adecuado para carril 27x18, 30x15, 30x20, 30x30, 30x45, 38x40
- con tuerca soporte preensamblada BIS RapidRail® para una fijación rápida, y mantiene el ensamblaje en su sitio antes de ser fijado
- material: partes de metal hechas de acero 1.0332; muelle(s) hechos de POM (polioximetileno), verde
- acero zincado

RAL-GZ 655/D  
Cert.Nr. 2012-09

Pieza N°	Modelo	a (°)	T <sub>(inst.)</sub> (Nm)	Para carril	F <sub>a,z</sub> (N)	F <sub>a,x</sub> (N)	RAL	U.m.v.1
6584053	Corto / corto	135°	15,0	27x18, 30x15, 30x20, 30x30, 30x45, 38x40	1.336	448	RAL <sup>1</sup>	25
6584051	Largo / largo	135°	15,0	27x18, 30x15, 30x20, 30x30, 30x45, 38x40	1.562	1.109	RAL <sup>1</sup>	25

RAL<sup>1</sup> = probado, certificado y controlado por un tercero, de acuerdo con RAL-GZ 655/D.

Para información técnica detallada sobre nuestros productos certificados RAL, por favor miren la tabla de datos RAL en nuestro catálogo web.



## Complementarios

Walraven RapidRail® Fixing Rail