

# Walraven RapidRail® Lištové spojky 135°

(G 35 10)

pro vytváření konstrukcí z Walraven RapidRail®



## Vlastnosti a výhody

- spojka s předmontovanou BIS RapidRail® Kluznou maticí či maticemi
- pro vytvoření konstrukcí
- pro lišty 27x18, 30x15, 30x20, 30x30, 30x45, 38x40
- s předmontovanou BIS RapidRail® Kluznou maticí (maticemi) pro rychlé a snadné upevnění, drží na svém místě před finálním dotažením
- materiál: kovové části z oceli 1.0332; pružiny z POM (polyoxymethylen), zelená
- pozinkováno

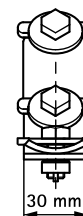
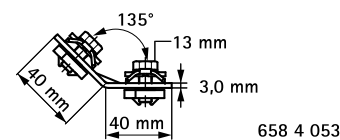
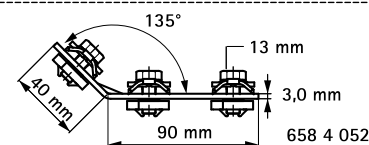
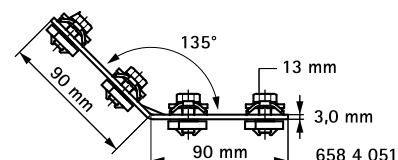


RAL-GZ 655/D  
Cert.Nr. 2012-09

Výr. č.	Model	a (°)	T <sub>(inst.)</sub> (Nm)	Pro lišty	F <sub>a,z</sub> (N)	F <sub>a,x</sub> (N)	RAL	M.Bal.	Hmot./MJ (g)
6584053	KR /KR	135°	15,0	27x18, 30x15, 30x20, 30x30, 30x45, 38x40	1 336	448	RAL <sup>1</sup>	25	102.00
6584051	DL / DL	135°	15,0	27x18, 30x15, 30x20, 30x30, 30x45, 38x40	1 562	1 109	RAL <sup>1</sup>	25	224.00

RAL<sup>1</sup> = testované, certifikované a externě monitorované dle RAL-GZ 655/D v kombinaci s lištami 30x15, 30x30, 30x20 a 30x45.

Pro detailní technické informace o RAL certifikovaných produktech, se podívejte na technický list RAL v našem webovém katalogu.



## Doplňky

Walraven RapidRail® Montážní lišty