walraven

Mocne, proste,
szybkie mocowanie

BIS DobyGrip

System linek mocujących





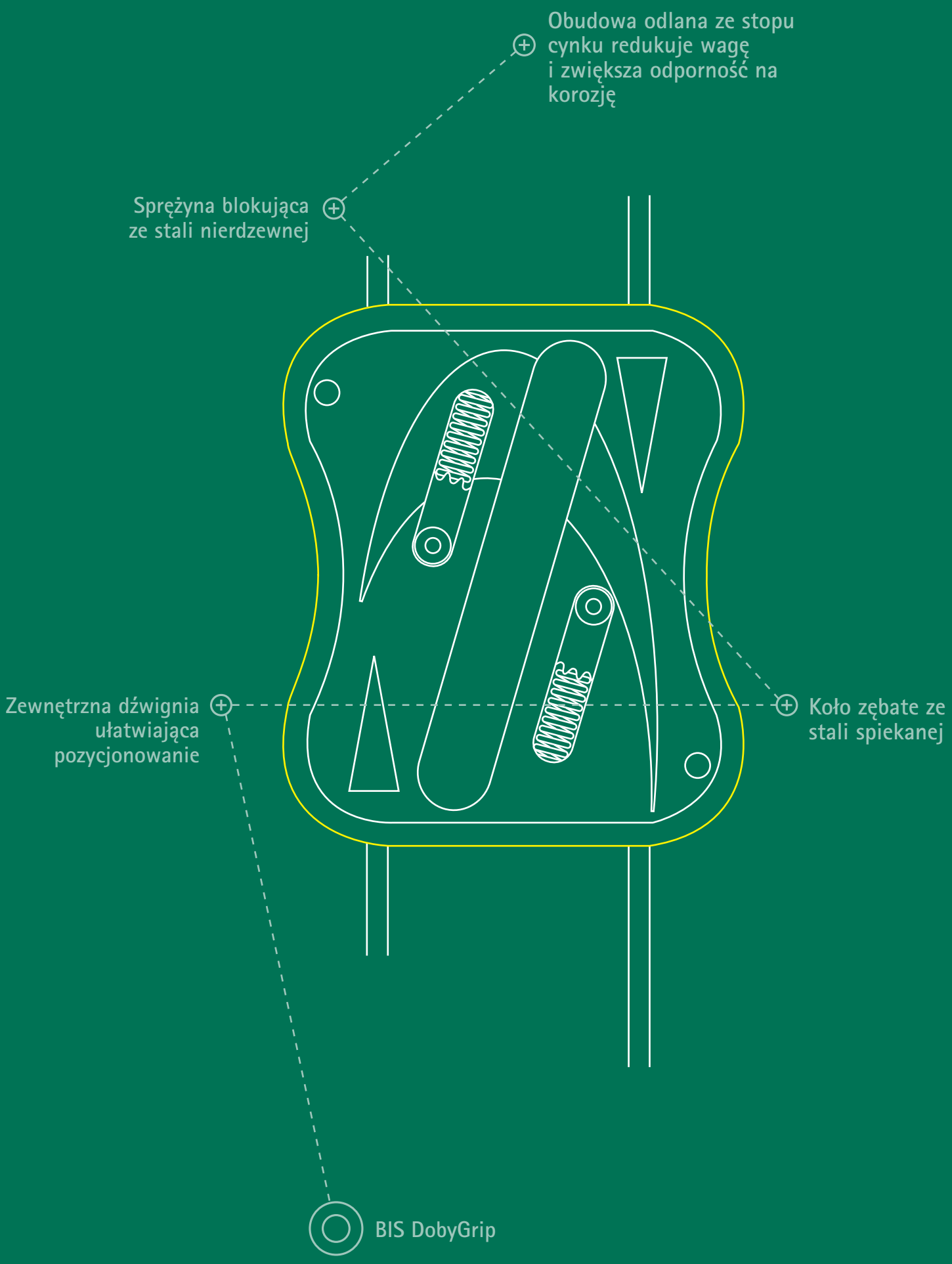
Obudowa odlana ze stopu cynku redukuje wagę i zwiększa odporność na korozję
Sprężyna blokująca ze stali nierdzewnej
Zewnętrzna dźwignia ułatwiająca pozycjonowanie
Koło zębate ze stali spiekanej
BIS DobyGrip

BIS DobyGrip

Mocne, proste i szybkie

- Super szybka alternatywa dla prętów gwintowanych czy łańcuchów
- Nawet sześciokrotnie szybszy montaż
- Łatwe w użyciu, bez konieczności stosowania dodatkowych materiałów
- Lekkie i gotowe do użycia bezpośrednio na miejscu
- Zdolne do przenoszenia dużych obciążeń
- Szeroki zakres zastosowań

06/2017 – Zastrzega się możliwość wprowadzenia zmian

BIS DobyGrip

System BIS DobyGrip jest szybką i efektywną alternatywą dla prętów gwintowanych i łańcuchów. Zapewnia nawet sześciokrotnie szybszy montaż.

System jest idealny dla statycznych obiektów, które mają być zawieszone wysoko np. korytka elektryczne, sufity podwieszane, kanały wentylacyjne i oprawy świetlne.

System znajduje zastosowanie w wielu branżach takich jak: instalacje wod-kan-c.o. oraz elektryczne, reklama, ekspozycja, rolnictwo i ogrodnictwo.

Łatwy w użyciu

BIS DobyGrip jest łatwy w montażu. Wystarczy przełożyć linkę przez klamrę w kierunku wskazanym przez strzałkę na klamrze, następnie przełożyć przez miejsce mocowania i ponownie przeciągnąć przez klamrę. Wysokość może być płynnie regulowana za pomocą dźwigni w klamrze.

Zalety i właściwości

- Szybszy montaż w porównaniu do tradycyjnych metod montażu
- Łatwa regulacja wysokości za pomocą dźwigni na zewnątrz klamry
- Materiał: obudowa z zamaku 5, sprężyna blokująca ze stali nierdzewnej (AISI-No. 304); koło zębate ze stali spiekanej
- Wysoka jakość uzyskana dzięki rygorystycznym procedurom, potwierdzona wieloma badaniami

Prosty i szybki montaż!

System linek mocujących

Cztery produkty dostępne dla wielu zastosowań

BIS DobyGrip Linki zakończone pętlą

Nr kat.	Długość (m)	Grubość (mm)	Fa,z (N)*	Worek (szt.)	Karton (szt.)
0948 1 101	1	1	100	10	500
0948 1 102	2	1	100	10	250
0948 1 103	3	1	100	10	250
0948 1 105	5	1	100	10	100
0948 1 201	1	2	500	10	250
0948 1 202	2	2	500	10	100
0948 1 203	3	2	500	10	100
0948 1 205	5	2	500	10	100

7 x 7 linka stalowa splatana z włókien ocynkowanych

BIS DobyGrip Linki ze śrubą oczkową M6 / M8



M6 Nr kat.	M8 Nr kat.	Długość (m)	Grubość (mm)	Fa,z (N)*	Worek (szt.)	Karton (szt.)
0948 2 261	0948 2 281	1	2	500	10	250
0948 2 262	0948 2 282	2	2	500	10	100
0948 2 263	0948 2 283	3	2	500	10	100
0948 2 265	0948 2 285	5	2	500	10	100

7 x 7 linka stalowa splatana z włókien ocynkowanych

BIS DobyGrip Linki ze śrubą młotkową

Nr kat.	Długość (m)	Grubość (mm)	Fa,z (N)*	Worek (szt.)	Karton (szt.)
0948 4 201	1	2	500	10	250
0948 4 202	2	2	500	10	100

7 x 7 linka stalowa splatana z włókien ocynkowanych

BIS DobyGrip Linki z karabińczykiem



Nr kat.	Długość (m)	Grubość (mm)	Fa,z (N)*	Worek (szt.)	Karton (szt.)
0948 6 201	1	2	500	10	250
0948 6 202	2	2	500	10	100
0948 6 203	3	2	500	10	100

7 x 7 linka stalowa splatana z włókien ocynkowanych

** W pionie. Fa,z = Maksymalne zalecane obciążenie w Niutonach. Do testów obciążeń przyjęto współczynnik bezpieczeństwa 5:1. Wszystkie testy zostały wykonane wg. wskaźników określonych przez Northumbria University i poświadczone przez Lloyds Register.*

06/2017 - Zastrzega się możliwość wprowadzenia zmian

Odpowiedni dla wielu zastosowań

Do mocowania oświetlenia

Do mocowania kanałów wentylacyjnych

Do mocowania tras kablowych

Do wielu innych zastosowań

BIS DobyGrip

Dodatkowe elementy

BIS DobyGrip Klamry

 # 0948 9 000

 # 0948 9 001

Nr kat.	Do linki Ø	Fa,z (N)*	Worek (szt.)	Karton (szt.)
0948 9 001	1 mm	100	50	1.000
0948 9 000	1 mm / 2 mm	100 / 500	20	500

Do testów obciążeń przyjęto współczynnik bezpieczeństwa 5:1.

BIS DobyGrip Linki w rolkach

Nr kat.	Długość (m)	Grubość (mm)	Fa,z (N)*	Rolka	Karton (szt.)
0948 9 115	150	1	100	1	8
0948 9 215	150	2	500	1	2

7x7 linka stalowa splatana z włókien ocynkowanych

** W pionie. Fa,z = Maksymalne zalecane obciążenie w Niutonach.*
Do testów obciążeń przyjęto współczynnik bezpieczeństwa 5:1. Wszystkie testy zostały wykonane wg. wskaźników określonych przez Northumbria University i poświadczone przez Lloyds Register.

BIS Nożyce do linek

Nr kat.	Worek (szt.)
0940 9 005	1

Sprężyna odbijająca i uchwyty antypoślizgowe

Odporne na obciążenia robocze

BIS DobyGrip linki są dostępne w dwóch grubościach i nadają się do zastosowań zarówno w pionie, jak i pod kątem. System nie tylko przenosi obciążenia, ale także redukuje wibracje.

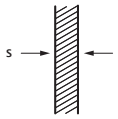

	Max. Fa,z (N)				
	0°	15°	30°	45°	60°
s = 1 mm	100	90	80	70	50
s = 2 mm	500	450	400	350	250

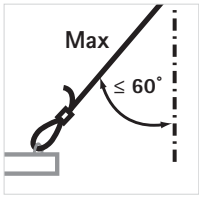

Fa,z 50%

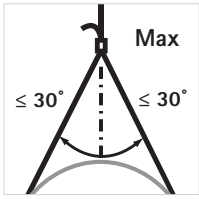

Fa,z 50%

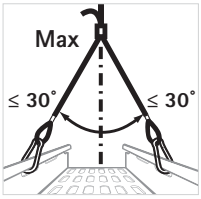

Fa,z 50%

06/2017 - Zastrzega się możliwość wprowadzenia zmian

walraven

Sprawdź jak możemy Ci pomóc

Czy chciałbyś dowiedzieć się więcej na temat rozwiązania przedstawionego w tej ulotce? A może chcesz sprawdzić w jaki sposób możemy pomóc Ci w innych problemach związanych z mocowaniem instalacji? Skontaktuj się z nami już teraz!

BIS DobyGrip (PL) - 06/2017 - pdf - Zastrzega się możliwość wprowadzenia zmian

Polska
Lietuva – Latvija – Eesti

Walraven Sp. z o.o.
ul. Isep 3
31-588 Kraków (PL)
Tel. +48 (0)12 684 00 95
Fax +48 (0)12 684 28 01
info.pl@walraven.com

Walraven Group
Mijdrecht (NL) · Tienen (BE) · Bayreuth (DE) · Banbury (GB) · Malmö (SE) · Grenoble (FR) · Barcelona (ES) · Kraków (PL)
Mladá Boleslav (CZ) · Moscow (RU) · Kyiv (UA) · Detroit (US) · Shanghai (CN) · Dubai (AE) · Budapest (HU)